



IVAI

Estado de Actividades

Del 1 de enero al 31 de marzo de 2022

(Cifras en Pesos)


| Concepto  | 2022                   | 2021                   |
|---|------------------------|------------------------|
| <b>INGRESOS Y OTROS BENEFICIOS</b>  |                        |                        |
| <b>INGRESOS DE GESTIÓN</b>  | <b>23,002.84</b>       | <b>9,144.50</b>        |
| Impuestos   | 0.00                   | 0.00                   |
| Cuotas y Aportaciones de Seguridad Social   | 0.00                   | 0.00                   |
| Contribuciones de Mejoras   | 0.00                   | 0.00                   |
| Derechos  | 0.00                   | 1,355.32               |
| Productos   | 149.74                 | 1,117.99               |
| Aprovechamientos  | 22,853.10              | 6,671.19               |
| Ingresos por Venta de Bienes y Prestación de Servicios  | 0.00                   | 0.00                   |
| <b>PARTICIPACIONES, APORTACIONES, CONVENIOS, INCENTIVOS DERIVADOS DE LA COLABORACIÓN FISCAL, FONDOS DISTINTOS DE APORTACIONES, TRANSFERENCIAS, ASIGNACIONES, SUBSIDIOS Y SUBVENCIONES, PENSIONES Y JUBILACIONES</b> | <b>12,019,780.00</b>   | <b>51,519,020.65</b>   |
| Participaciones, Aportaciones, Convenios, Incentivos Derivados de la Colaboración Fiscal y Fondos Distintos de Aportaciones   | 0.00                   | 0.00                   |
| Transferencias, Asignaciones, Subsidios y Subvenciones, y Pensiones y Jubilaciones  | 12,019,780.00          | 51,519,020.65          |
| <b>OTROS INGRESOS Y BENEFICIOS</b>  | <b>0.00</b>            | <b>2,467.50</b>        |
| Ingresos Financieros  | 0.00                   | 0.00                   |
| Incremento por Variación de Inventarios   | 0.00                   | 0.00                   |
| Disminución del Exceso de Estimaciones por Pérdida o Deterioro u Obsolescencia  | 0.00                   | 0.00                   |
| Disminución del Exceso de Provisiones   | 0.00                   | 0.00                   |
| Otros Ingresos y Beneficios Varios  | 0.00                   | 2,467.50               |
| <b>Total de Ingresos y otros beneficios</b>   | <b>\$12,042,782.84</b> | <b>\$51,530,632.65</b> |
| <b>GASTOS Y OTRAS PÉRDIDAS</b>  |                        |                        |
| <b>GASTOS DE FUNCIONAMIENTO</b>   | <b>10,369,681.25</b>   | <b>48,760,965.32</b>   |
| Servicios Personales  | 9,029,617.76           | 42,001,585.10          |
| Materiales y Suministros  | 203,953.40             | 768,135.66             |
| Servicios Generales   | 1,136,110.09           | 5,991,244.56           |
| <b>TRANSFERENCIAS, ASIGNACIONES, SUBSIDIOS Y OTRAS AYUDAS</b>   | <b>0.00</b>            | <b>0.00</b>            |
| Transferencias Internas y Asignaciones al Sector Público  | 0.00                   | 0.00                   |
| Transferencias al Resto del Sector Público  | 0.00                   | 0.00                   |
| Subsidios y Subvenciones  | 0.00                   | 0.00                   |
| Ayudas Sociales   | 0.00                   | 0.00                   |
| Pensiones y Jubilaciones  | 0.00                   | 0.00                   |
| Transferencias a Fideicomisos, Mandatos y Contratos Análogos  | 0.00                   | 0.00                   |
| Transferencias a la Seguridad Social  | 0.00                   | 0.00                   |
| Donativos   | 0.00                   | 0.00                   |





IVAI  
Estado de Actividades  
Del 1 de enero al 31 de marzo de 2022  
(Cifras en Pesos)

|   |                        |                        |
|---|------------------------|------------------------|
| Transferencias al Exterior  | 0.00                   | 0.00                   |
| <b>PARTICIPACIONES Y APORTACIONES</b>   | <b>0.00</b>            | <b>0.00</b>            |
| Participaciones   | 0.00                   | 0.00                   |
| Aportaciones  | 0.00                   | 0.00                   |
| Convenios   | 0.00                   | 0.00                   |
| <b>INTERESES, COMISIONES Y OTROS GASTOS DE LA DEUDA PÚBLICA</b>                   | <b>0.00</b>            | <b>0.00</b>            |
| Intereses de la Deuda Pública   | 0.00                   | 0.00                   |
| Comisiones de la Deuda Pública  | 0.00                   | 0.00                   |
| Gastos de la Deuda Pública  | 0.00                   | 0.00                   |
| Costo por Coberturas  | 0.00                   | 0.00                   |
| Apoyos Financieros  | 0.00                   | 0.00                   |
| <b>OTROS GASTOS Y PÉRDIDAS EXTRAORDINARIAS</b>                                    | <b>197,041.57</b>      | <b>835,498.78</b>      |
| Estimaciones, Depreciaciones, Deterioros, Obsolescencia y Amortizaciones          | 197,041.57             | 835,498.78             |
| Provisiones   | 0.00                   | 0.00                   |
| Disminución de Inventarios  | 0.00                   | 0.00                   |
| Aumento por Insuficiencia de Estimaciones por Pérdida o Deterioro u Obsolescencia | 0.00                   | 0.00                   |
| Aumento por Insuficiencia de Provisiones  | 0.00                   | 0.00                   |
| Otros Gastos  | 0.00                   | 0.00                   |
| <b>INVERSIÓN PÚBLICA</b>  | <b>0.00</b>            | <b>0.00</b>            |
| Inversión Pública no Capitalizable  | 0.00                   | 0.00                   |
| <b>Total de gastos y otras pérdidas</b>   | <b>\$10,566,722.82</b> | <b>\$49,596,464.10</b> |
| <b>Resultado del Ejercicio (Ahorro/Desahorro)</b>                                 | <b>\$1,476,060.02</b>  | <b>\$1,934,168.55</b>  |

Bajo protesta de decir verdad declaramos que los Estados Financieros y sus Notas son razonablemente correctos y responsabilidad del emisor

  
Lic. Javier Jair Heredia Riverón  
Secretario Ejecutivo

  
Arq. Karla Cecilia Salinas Román  
Directora de Administración y Finanzas

  
L.C. María de los Angeles Sánchez Viveros  
Jefa del Departamento de Contabilidad