


IVAI
Estado de Flujos de Efectivo
Del 1 de enero al 31 de marzo de 2022
(cifras en pesos)


Concepto	2022	2021
Flujos de Efectivo de las Actividades de Operación		
Origen	\$12,042,782.84	\$51,530,632.65
Impuestos	\$0.00	\$0.00
Cuotas y Aportaciones de Seguridad Social	\$0.00	\$0.00
Contribuciones de Mejoras	\$0.00	\$0.00
Derechos	\$0.00	\$1,355.32
Productos	\$149.74	\$1,117.99
Aprovechamientos	\$22,853.10	\$6,671.19
Ingresos por Venta de Bienes y Prestación de Servicios	\$0.00	\$0.00
Participaciones, Aportaciones, Convenios, Incentivos Derivados de la Colaboración Fiscal y	\$0.00	\$0.00
Transferencias, Asignaciones, Subsidios y Subvenciones, y Pensiones y Jubilaciones	\$12,019,780.00	\$51,519,020.65
Otros Orígenes de Operación	\$0.00	\$2,467.50
Aplicación	\$10,566,722.82	\$49,596,464.10
Servicios Personales	\$9,029,617.76	\$42,001,585.10
Materiales y Suministros	\$203,953.40	\$768,135.66
Servicios Generales	\$1,136,110.09	\$5,991,244.56
Transferencias Internas y Asignaciones al Sector Público	\$0.00	\$0.00
Transferencias al Resto del Sector Público	\$0.00	\$0.00
Subsidios y Subvenciones	\$0.00	\$0.00
Ayudas Sociales	\$0.00	\$0.00
Pensiones y Jubilaciones	\$0.00	\$0.00
Transferencias a Fideicomisos, Mandatos y Contratos Análogos	\$0.00	\$0.00
Transferencias a la Seguridad Social	\$0.00	\$0.00
Donativos	\$0.00	\$0.00
Transferencias al Exterior	\$0.00	\$0.00
Participaciones	\$0.00	\$0.00
Aportaciones	\$0.00	\$0.00
Convenios	\$0.00	\$0.00
Otras Aplicaciones de Operación	\$197,041.57	\$835,498.78
Flujos Netos de Efectivo por Actividades de Operación	\$1,476,060.02	\$1,934,168.55
Flujos de Efectivo de las Actividades de Inversión		
Origen	\$251,032.72	\$889,351.37
Bienes Inmuebles, Infraestructura y Construcciones en Proceso	\$0.00	\$0.00
Bienes Muebles	\$0.00	\$0.00


IVAI
Estado de Flujos de Efectivo
Del 1 de enero al 31 de marzo de 2022
(cifras en pesos)

Otros Orígenes de Inversión	\$251,032.72	\$889,351.37
Aplicacion	\$3,384.44	\$254,123.82
Bienes Inmuebles, Infraestructura y Construcciones en Proceso	\$0.00	\$0.00
Bienes Muebles	\$0.00	\$11,188.20
Otras Aplicaciones de Inversión	\$3,384.44	\$242,935.62
Flujos Netos de Efectivo por Actividades de Inversión	\$247,648.28	\$635,227.55
Flujo de Efectivo de las Actividades de Financiamiento		
Origen	\$403,122.59	\$10,388,246.23
Endeudamiento Neto	\$0.00	\$0.00
Interno	\$0.00	\$0.00
Externo	\$0.00	\$0.00
Otros Orígenes de Financiamiento	\$403,122.59	\$10,388,246.23
Aplicación	\$782,768.49	\$11,865,825.45
Servicios de la Deuda	\$0.00	\$0.00
Interno	\$0.00	\$0.00
Externo	\$0.00	\$0.00
Otras Aplicaciones de Financiamiento	\$782,768.49	\$11,865,825.45
Flujos Netos de Efectivo por Actividades de Financiamiento	-\$379,645.90	-\$1,477,579.22
Incremento/Disminución Neta en el Efectivo y Equivalentes al Efectivo	\$1,344,062.40	\$1,091,816.88
Efectivo y Equivalentes al Efectivo al Inicio del Ejercicio	\$3,483,289.00	\$2,391,472.12
Efectivo y Equivalentes al Efectivo al Final del Ejercicio	\$4,827,351.40	\$3,483,289.00

Bajo protesta de decir verdad declaramos que los Estados Financieros y sus Notas son razonablemente correctos y responsabilidad del emisor
Estado de Flujos de Efectivo emitido por el Sistema SIGMAVER


 Lic. Javier Jair Heredia Riverón
 Secretario Ejecutivo


 Arq. Karla Cecilia Salinas Román
 Directora de Administración y Finanzas


 L.C. María de los Ángeles Sánchez Viveros
 Jefa del Departamento de Contabilidad