

IVAI
Estado de Situación Financiera
Al 31 de Diciembre de 2022 y al 30 de Junio de 2023
(Cifras en Pesos)




Concepto	2023	31 de Diciembre de 2022	Concepto	2023	31 de Diciembre de 2022
ACTIVO			PASIVO		
ACTIVO CIRCULANTE			PASIVO CIRCULANTE		
Efectivo y Equivalentes	\$4,550,385.53	\$2,639,324.71	Cuentas por Pagar a Corto Plazo	\$816,846.58	\$2,218,878.62
Derechos a Recibir Efectivo o Equivalentes	\$17,454.62	\$234.42	Documentos por Pagar a Corto Plazo	\$0.00	\$0.00
Derechos a Recibir Bienes o Servicios	\$0.00	\$0.00	Porción a Corto Plazo de la Deuda Pública a Largo Plazo	\$0.00	\$0.00
Inventarios	\$0.00	\$0.00	Títulos y Valores a Corto Plazo	\$0.00	\$0.00
Almacenes	\$297,781.68	\$154,544.99	Pasivos Diferidos a Corto Plazo	\$0.00	\$0.00
Estimación por Pérdida o Deterioro de Activos Circulantes	\$0.00	\$0.00	Fondos y Bienes de Terceros en Garantía y/o Administración a Corto Plazo	\$0.00	\$0.00
Otros Activos Circulantes	\$0.00	\$0.00	Provisiones a Corto Plazo	\$608,249.36	\$1,004,834.17
TOTAL DE ACTIVOS CIRCULANTES	\$4,865,621.83	\$2,794,104.12	Otros Pasivos a Corto Plazo	\$0.00	\$0.00
ACTIVO NO CIRCULANTE			TOTAL DE PASIVOS CIRCULANTES	\$1,425,095.94	\$3,223,712.79
Inversiones Financieras a Largo Plazo	\$0.00	\$0.00	PASIVO NO CIRCULANTE		
Derechos a Recibir Efectivo o Equivalentes a Largo Plazo	\$0.00	\$0.00	Cuentas por Pagar a Largo Plazo	\$0.00	\$0.00
Bienes Inmuebles, Infraestructura y Construcciones en Proceso	\$0.00	\$0.00	Documentos por Pagar a Largo Plazo	\$0.00	\$0.00
Bienes Muebles	\$6,400,797.94	\$6,824,033.74	Deuda Pública a Largo Plazo	\$0.00	\$0.00
Activos Intangibles	\$11,018.84	\$11,018.84	Pasivos Diferidos a Largo Plazo	\$0.00	\$0.00
Depreciación, Deterioro y Amortización Acumulada de Bienes	-\$4,627,850.66	-\$4,427,312.01	Fondos y Bienes de Terceros en Garantía y/o Administración a Largo Plazo	\$0.00	\$0.00
Activos Diferidos	\$133,709.00	\$133,709.00	Provisiones a Largo Plazo	\$0.00	\$0.00
Estimación por Pérdida o Deterioro de Activos no Circulantes	\$0.00	\$0.00	TOTAL DE PASIVOS NO CIRCULANTES	\$0.00	\$0.00
Otros Activos no Circulantes	\$0.00	\$0.00	TOTAL DEL PASIVO	\$1,425,095.94	\$3,223,712.79
TOTAL DE ACTIVOS NO CIRCULANTES	\$1,917,675.12	\$2,541,449.57	HACIENDA PÚBLICA/PATRIMONIO		
TOTAL DEL ACTIVO	\$6,783,296.95	\$5,335,553.69	HACIENDA PÚBLICA/PATRIMONIO CONTRIBUIDO		



IVA
Estado de Situación Financiera
Al 31 de Diciembre de 2022 y al 30 de Junio de 2023
(Cifras en Pesos)

Aportaciones	\$0.00	\$0.00
Donaciones de Capital	\$0.00	\$0.00
Actualización de la Hacienda Pública/Patrimonio	\$0.00	\$0.00
HACIENDA PÚBLICA /PATRIMONIO GENERADO		
Resultados del Ejercicio (Ahorro/Desahorro)	\$3,296,563.17	-\$2,906,503.16
Resultados de Ejercicios Anteriores	\$384,766.71	\$3,743,817.65
Revalúos	\$0.00	\$0.00
Reservas	\$0.00	\$0.00
Rectificaciones de Resultados de Ejercicios Anteriores	\$1,676,871.13	\$1,274,526.41
EXCESO O INSUFICIENCIA EN LA ACTUALIZACIÓN DE LA HACIENDA PÚBLICA/PATRIMONIO		
Resultado por Posición Monetaria	\$0.00	\$0.00
Resultado por Tenencia de Activos no Monetarios	\$0.00	\$0.00
TOTAL HACIENDA PÚBLICA/PATRIMONIO	\$5,358,201.01	\$2,111,840.90
TOTAL DEL PASIVO Y HACIENDA PÚBLICA/PATRIMONIO	\$6,783,296.95	\$5,335,553.69

Bajo protesta de decir verdad declaramos que los Estados Financieros y sus Notas son razonablemente correctos y son responsabilidad del emisor

 _____ MTRO. CARLOS ARTURO LARA FLORES SECRETARIO EJECUTIVO	 _____ LIC. HUGO SOSA SÁNCHEZ DIRECTOR DE ADMINISTRACIÓN Y FINANZAS	 _____ L.C. KELLY YAÑEZ MANRÍQUEZ SALDIVAR JEFA DEL DEPARTAMENTO DE CONTABILIDAD
--	---	---