




Universidad Veracruzana

Facultad de Ciencias
Administrativas y Sociales




Comisión Estatal para la
Atención y Protección de
los Periodistas




Informe de Resultados del

Diagnóstico de libertad de expresión de periodistas del Estado de Veracruz



Comisión Estatal para la
Atención y Protección de
los Periodistas



Universidad Veracruzana

Facultad de Ciencias Administrativas y Sociales

Junio 2021

•
• •
• •
• •
•
Coordinadores

Dr. Eric Abad Espíndola

Dr. Fernando de Jesús Domínguez Pozos


Dra. Iliá Ortiz Lizardi


Diseño por: Arq. Fanny Bethsabe Ronzón López



Universidad Veracruzana

Facultad de Ciencias
Administrativas y Sociales





¿Quiénes son los periodistas
que ejercen esta profesión en
el territorio veracruzano?

Objetivos

1

Describir los rasgos sociodemográficos de los periodistas de las distintas regiones del Estado de Veracruz.

2

Identificar las necesidades y escenarios donde los periodistas del Estado de Veracruz requieren de atención y protección para el ejercicio de la libertad de expresión.


Lineamientos metodológicos

1 | Selección de periodistas

2 | Estimación y cálculo de la muestra

3 | Perfil de participantes

4 | Para el proceso de aplicación del cuestionario



Cuestionario

1

Datos generales

Identificar quiénes y cómo son aquellos que ejercen el periodismo en Veracruz, para ello se solicitaba información referente a género, edad, estado civil, número de hijos, localidad de residencia, así como otros relativos a su situación laboral.

2

Formación y
actualización

Identificar el perfil profesional de los periodistas del territorio veracruzano, así como la actualización que han tenido para el desempeño de su profesión.

3

Atención y protección
a periodistas

Identificar necesidades y escenarios en los que las y los periodistas requieren de atención y protección por el ejercicio de su profesión.

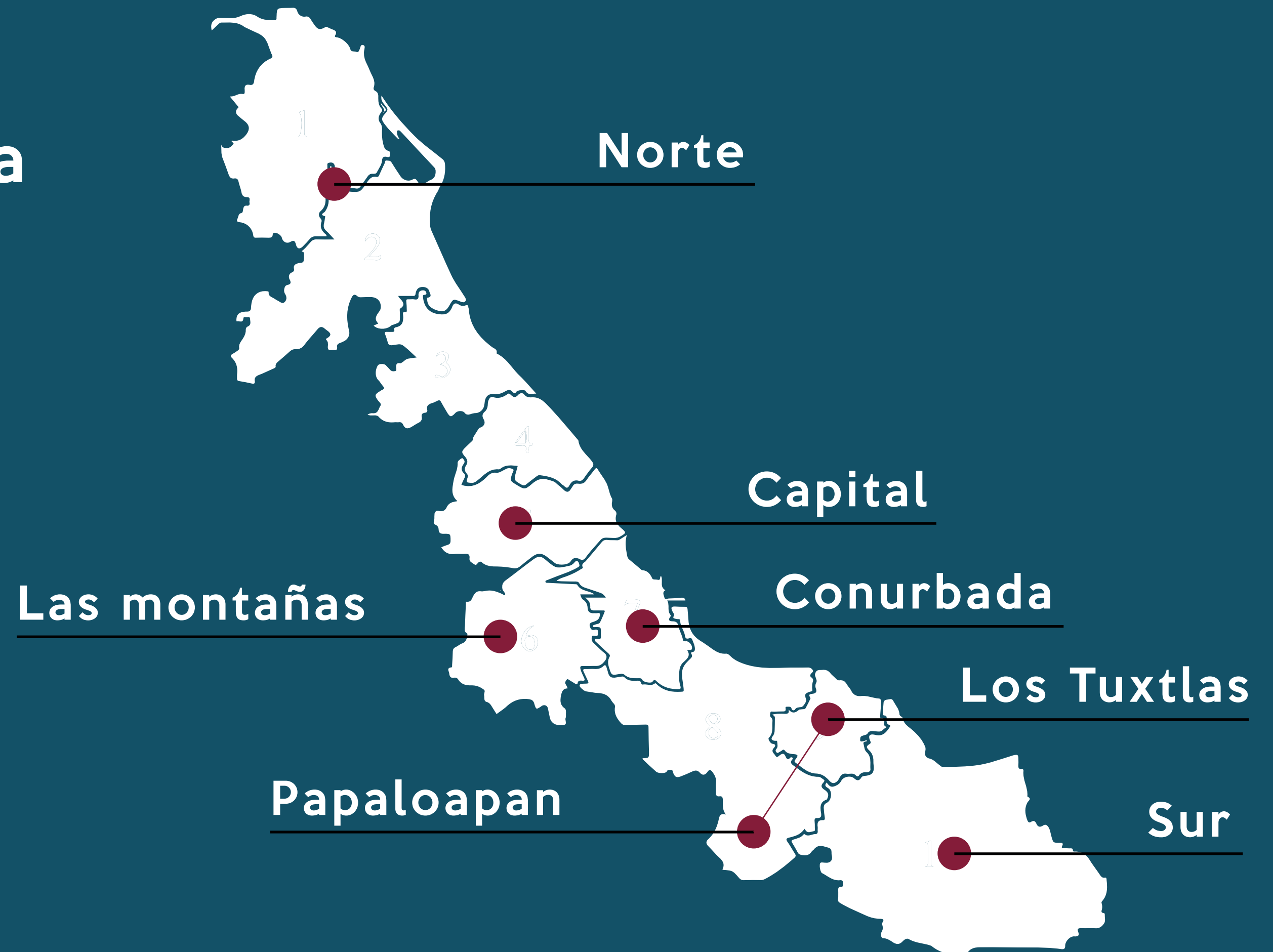
Características de la muestra

212 municipios

6 regiones


Se logró cubrir la muestra establecida con 220 cuestionarios respondidos por periodistas de las seis regiones, quienes eran colaboradores de distintos tipos de comunicación (impresos, radiofónicos, televisivos, digitales).

220 Cuestionarios



Hallazgos

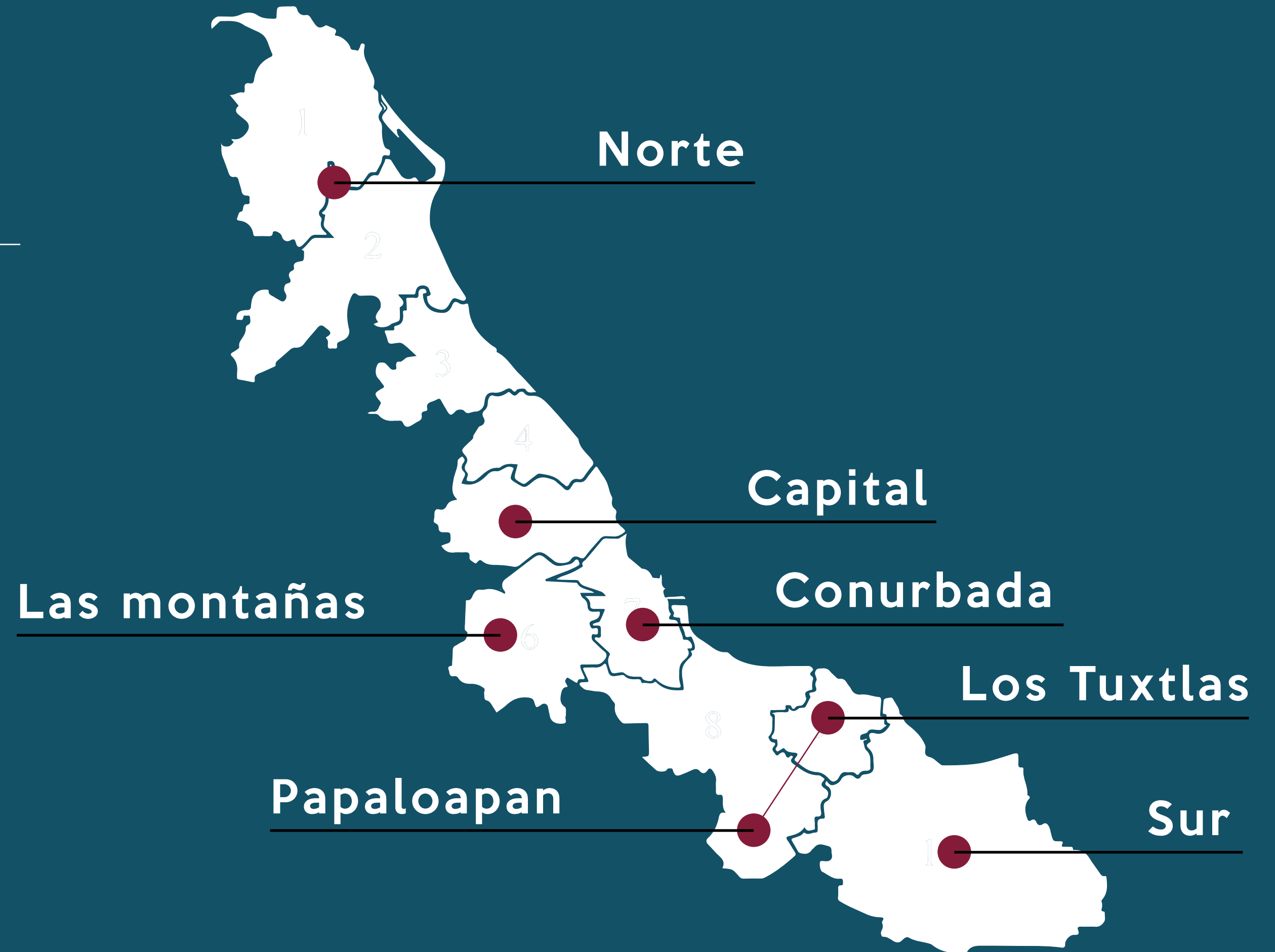
Primera parte



Descripción general de la muestra

Distribución de muestra por regiones del Estado de Veracruz

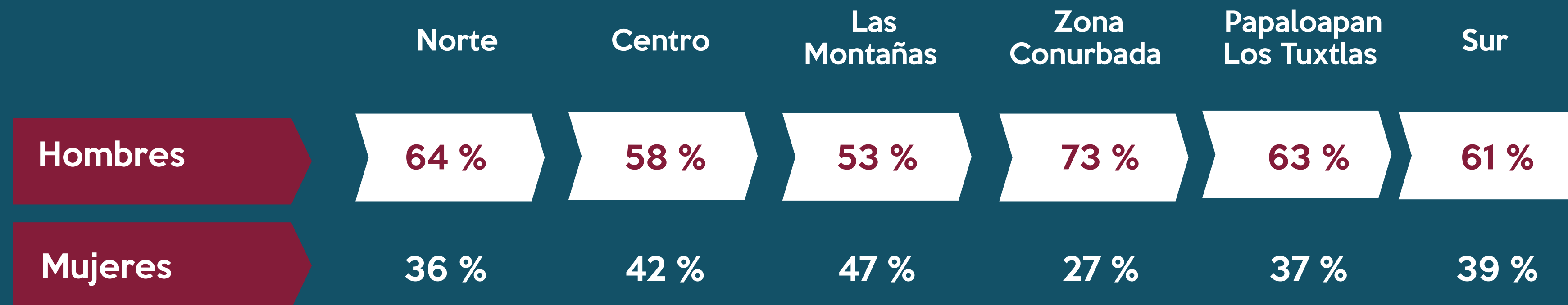
	N=	%.
Norte	28	13 %
Centro	63	29 %
Las Montañas	20	9 %
Conurbada	38	17 %
Papaloapan/Los Tuxtlas	21	9 %
Sur	50	23 %
Total	220	100 %



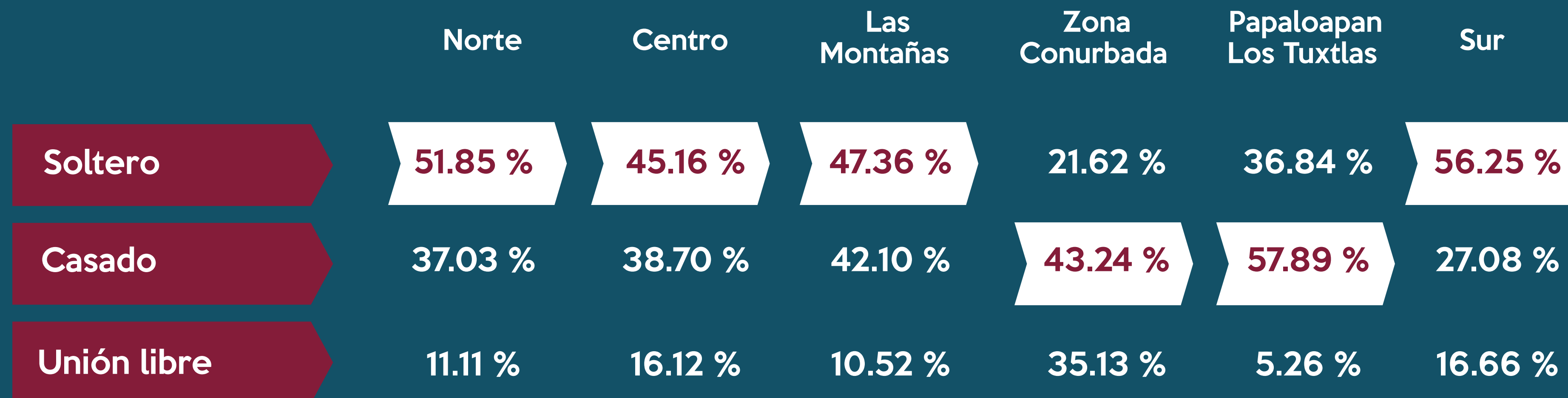
Edad de periodistas en territorio veracruzano por regiones

	Norte	Centro	Las Montañas	Zona Conurbada	Papaloapan Los Tuxtlas	Sur
20-29 años	18.5 %	8.0 %	5.2 %	8.10 %	5.2 %	16.66 %
30-39 años	33.3 %	29.03 %	31.57 %	29.72 %	31.57 %	39.58 %
40-49 años	11.11 %	32.25 %	26.31 %	24.32 %	47.36 %	27.08 %
50-59 años	25.92 %	16.12 %	31.57 %	2.97 %	10.52 %	16.66 %
60-69 años	7.40 %	14.51 %	5.2 %	8.10 %	5.26 %	0 %
70-79 años	3.70 %	0 %	0 %	0 %	0 %	0 %

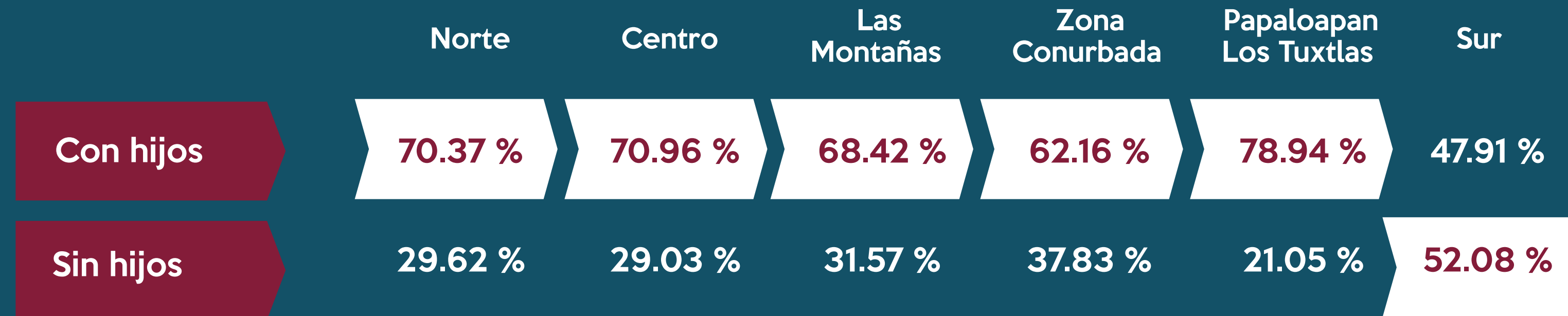
Género de periodistas en territorio veracruzano por regiones



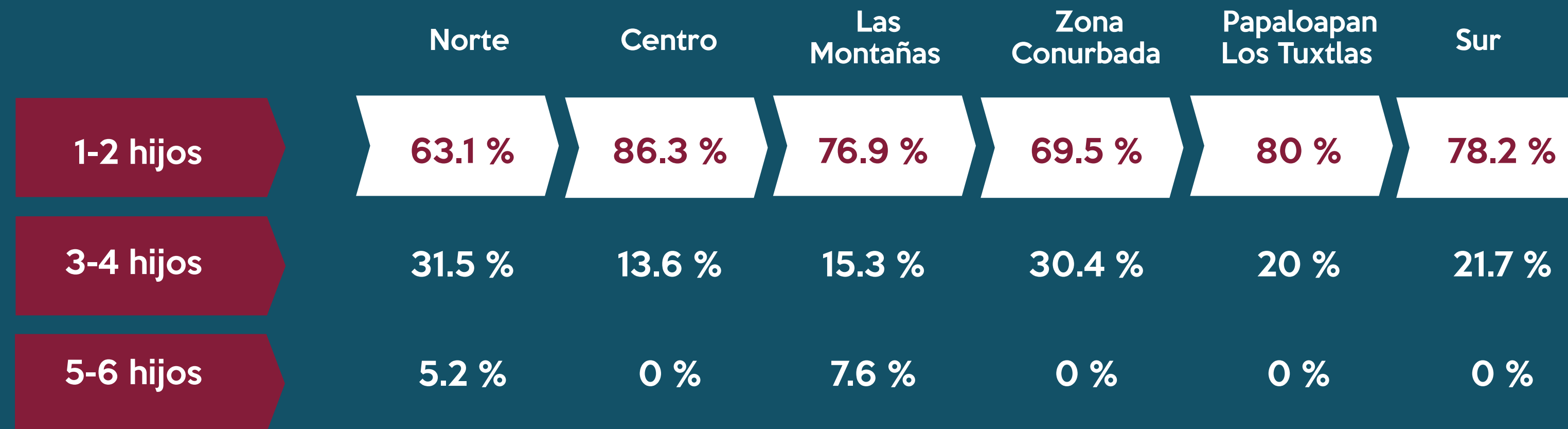
Estado civil de periodistas en territorio veracruzano por regiones



Periodistas con y sin hijos en territorio veracruzano por regiones



Número de hijos de periodistas en territorio veracruzano por regiones



Rasgos generales

42.2 años
Promedio de edad

55.56%

Estado civil
Está en una relación

Casado

Unión libre

6 de cada **10**
GÉNERO MASCULINO

64.6%


Con hijos

51%

Ingreso mensual de
\$1,600.00 - \$5,600.00

***10%**

Ingreso mensual de
\$15,600.00 o más



Tipos de contratación de periodistas en territorio veracruzano

	N=	%
Por contrato (por un período fijo, anual, por temporada)	52	23.6 %
Sin contrato	45	20.4 %
Base o en nómina	34	15.4 %
Propietario o dueño (a)	19	8.6 %
Freelance	18	8.1 %
Por honorarios	17	7.7 %
Colaborador o comisión	10	4.5 %
Verbal o de palabra	8	3.6 %
Otros	8	3.6 %
De confianza	7	3.1 %
Outsourcing	2	0.9 %

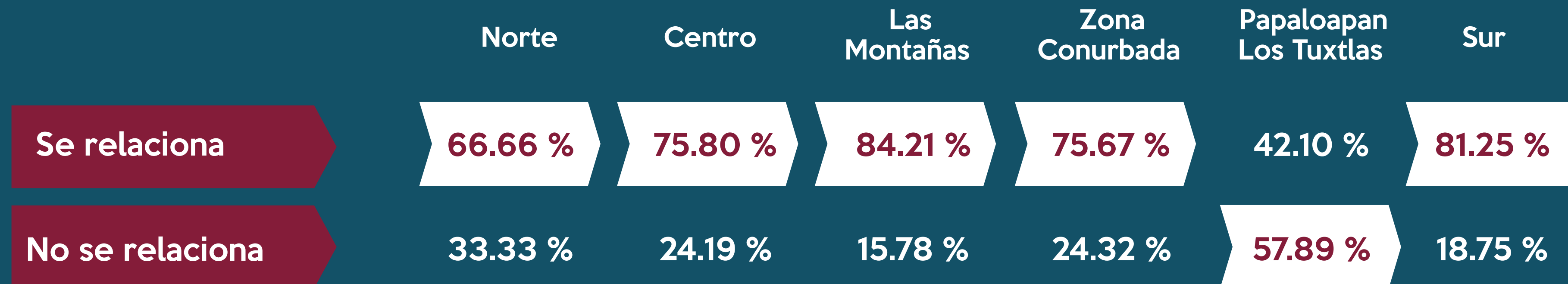
Años ejerciendo el periodismo en territorio veracruzano

	N=	%
1-5 años	19	8.49 %
6-10 años	51	23.5 %
11-15 años	36	16.9 %
16-20 años	36	16.9 %
21-25 años	25	11.3 %
26-30 años	18	8.49 %
31-35 años	19	8.01 %
36-40 años	6	2.3 %
41-45 años	6	2.3 %
46-50 años	4	1.4 %
Total	220	99.59 %

Número de años ejerciendo la profesión de periodismo en territorio veracruzano por regiones

	Norte	Centro	Las Montañas	Zona Conurbada	Papaloapan Los Tuxtlas	Sur
1-5 años	11.1 %	33.3 %	11.1 %	16.6 %	5.5 %	22.2 %
6-10 años	14 %	24 %	4 %	20 %	6 %	32 %
11-15 años	22.2 %	25 %	11.1 %	8.3 %	8.3 %	25 %
16-20 años	13.8 %	27.7 %	8.3 %	8.3 %	19.4 %	22.2 %
21-25 años	4.1 %	33.3 %	16.6 %	8.3 %	12.5 %	20.8 %
26-30 años	11.1 %	11.1 %	11.1 %	44.4 %	5.5 %	16.6 %
31-35 años	0 %	41.1 %	11.7 %	29.4 %	0 %	17.6 %
36-40 años	20 %	80 %	0 %	0 %	0 %	0 %
41-45 años	20 %	20 %	0 %	40 %	20 %	0 %
46-50 años	0 %	100 %	0 %	0 %	0 %	0 %

Formación académica relacionada a la actividad periodística en territorio veracruzano por regiones



Cargo y función de periodistas en territorio veracruzano por regiones


	Norte	Centro	Las Montañas	Zona Conurbada	Papaloapan Los Tuxtlas	Sur
Columnista/Articulista	7.40 %	11.29 %	0 %	2.70 %	5.26 %	4.16 %
Camarógrafo	0 %	1.61 %	0 %	2.70 %	0 %	6.25 %
Editor	3.70 %	8.06 %	15.78 %	10.81 %	5.26 %	4.16 %
Reportero	44.44 %	41.93 %	52.63 %	45.94 %	52.63 %	60.41 %
Conductor	3.70 %	6.45 %	0 %	5.40 %	15.78 %	6.25 %
Corresponsal	3.70 %	4.83 %	5.26 %	5.40 %	5.26 %	4.16 %
Director/Subdirector	18.51 %	25.80 %	10.52 %	24.32 %	21.05 %	22.91 %
Fotografía	7.40 %	6.45 %	5.26 %	10.81 %	0 %	2.08 %
Jefe de área	7.40 %	6.45 %	5.26 %	5.40 %	10.52 %	4.16 %
Productor/Promotor	3.70 %	4.83 %	0 %	0 %	0 %	0 %
Propietario	0 %	1.61 %	0 %	0 %	5.26 %	2.08 %
Otros	7.40 %	0 %	10.52 %	8.1 %	0 %	4.16 %

Ingreso mensual de periodistas del estado de Veracruz

	N=	%
1,600 - 3,200	64	29.09 %
3,201 - 5,600	49	22.27 %
5,601 - 9,600	60	27.27 %
9,601 - 11,600	13	5.90 %
11,601 - 13,600	6	2.72 %
13,601 - \$15,600	6	2.72 %
15,601 o más	22	10 %

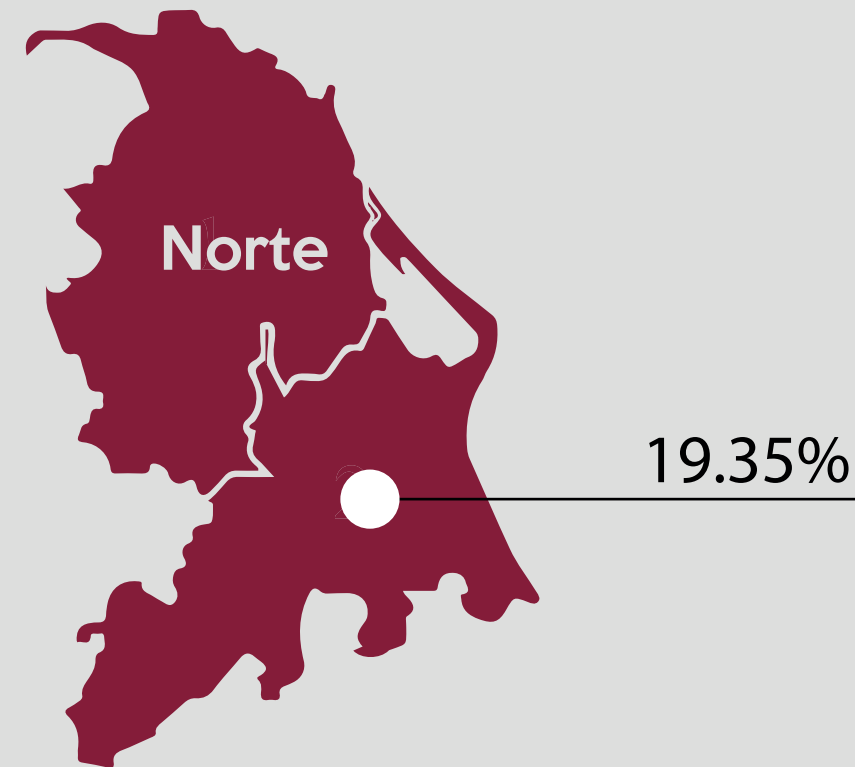
Perfiles de Periodistas

Acorde a ingreso mensual

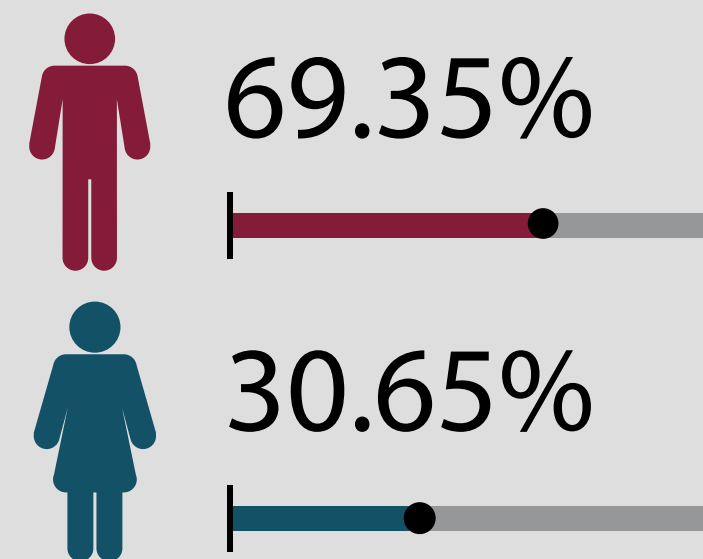


Ingreso mensual:

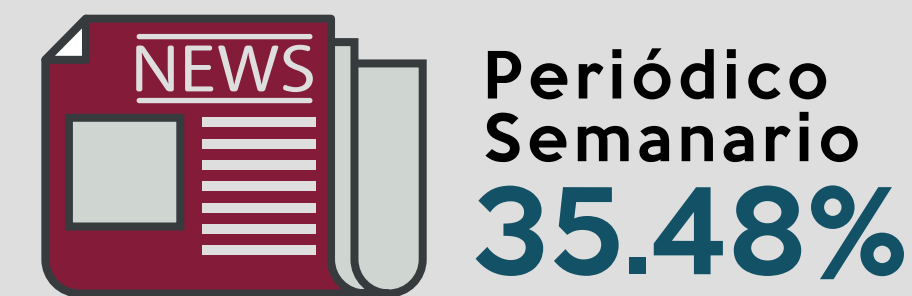
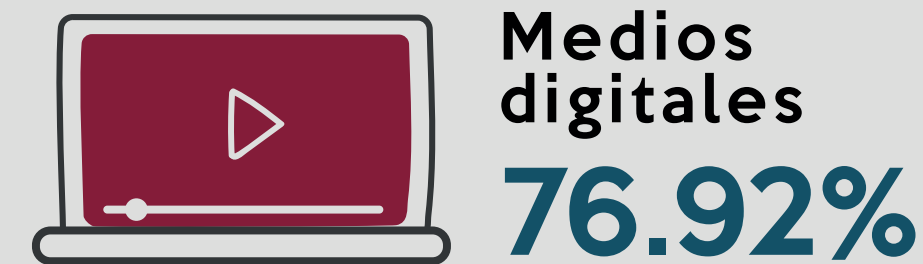
\$1,600.00 - \$3,200.00



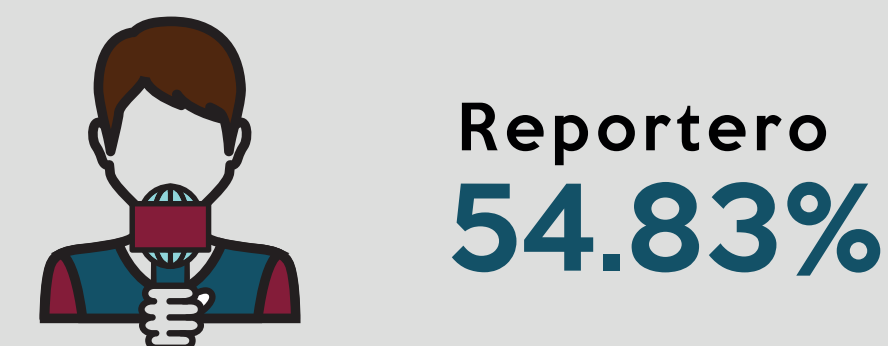
- Se describen las características de los periodistas del territorio veracruzano cuyo ingreso mensual oscila entre \$1,600 a \$3,200 quienes predominantemente se encuentran en las regiones Centro y Norte del territorio veracruzano, en cuestión de género un 69% son hombres por apenas un 30% de mujeres, laboran principalmente en medios digitales y semanarios, con un rol de reportero y una formación académica en un 51% de licenciatura en área de la comunicación y el derecho.



Medios donde labora




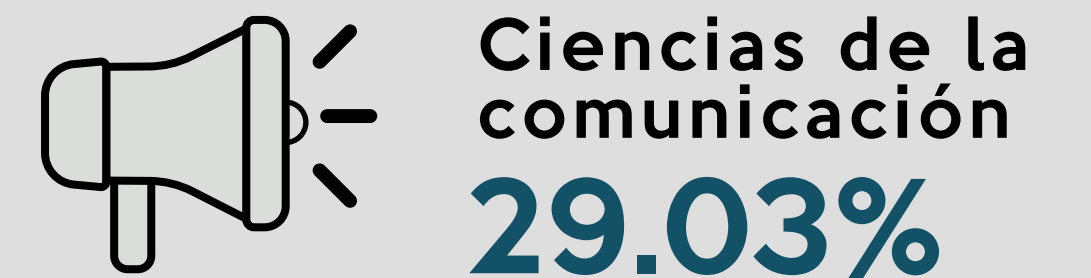
Cargo o función que desempeña



Formación académica

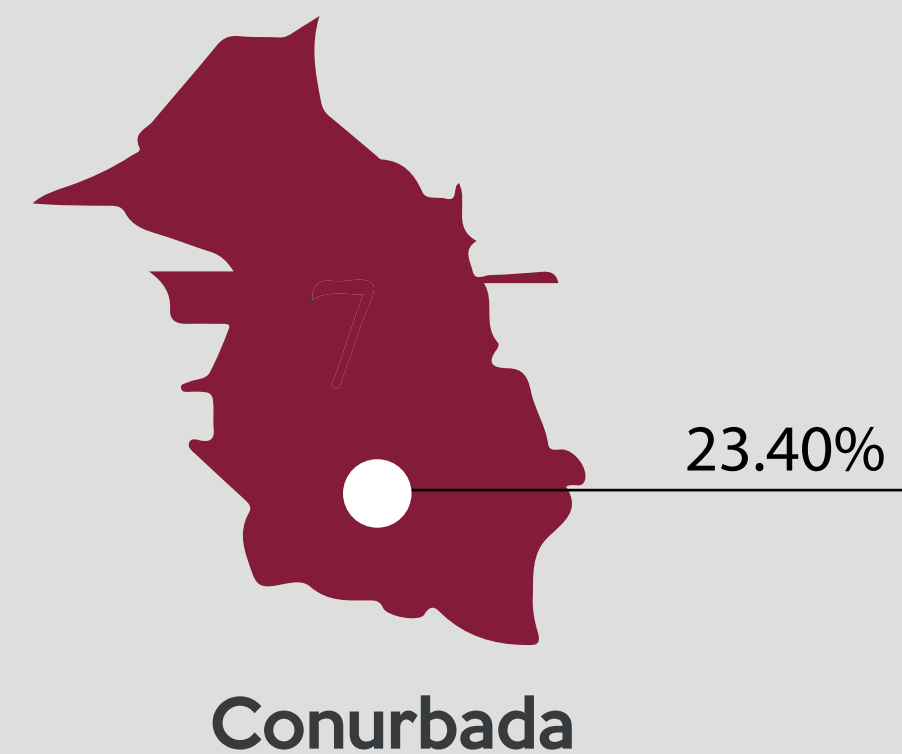


Carrera profesional



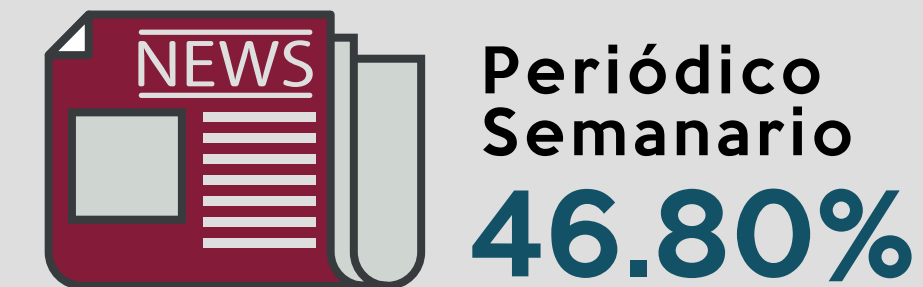
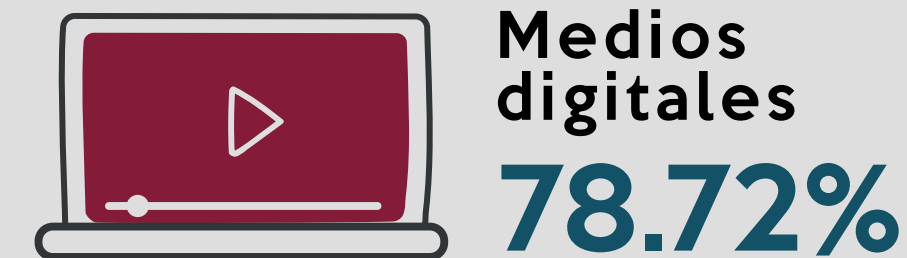
Ingreso mensual:

\$3,201.00 -
\$5,600.00

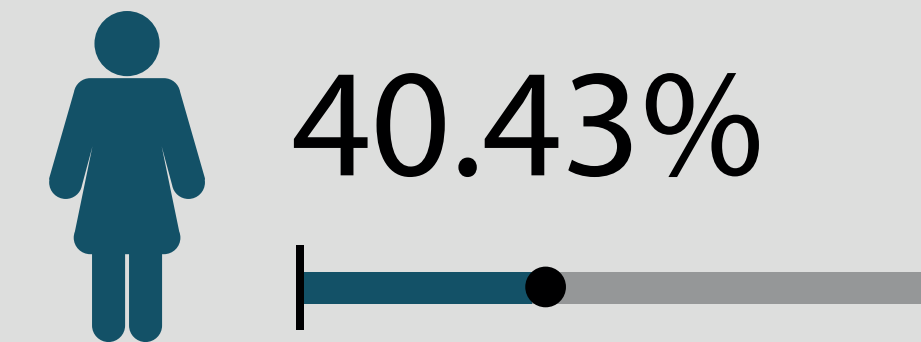
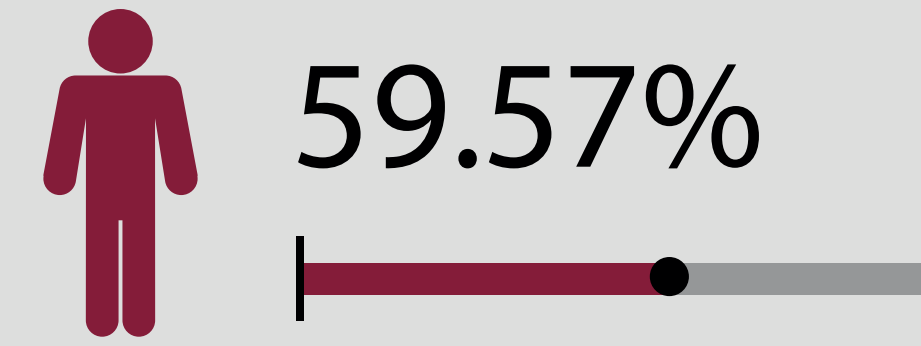
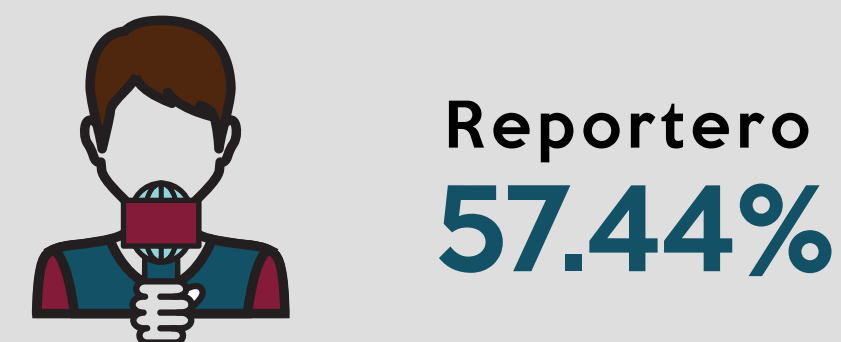


- Se describen las características de los periodistas del territorio veracruzano cuyo ingreso mensual oscila entre \$ 3,201 a \$ 5,600 quienes predominantemente se encuentran en las regiones Centro, Sur y Zona Conurbada del territorio veracruzano, en cuestión de género un 59% son hombres por un 40% de mujeres, laboran principalmente en medios digitales y semanarios, con un rol de reportero y una formación académica en un 74% de licenciatura en área de la comunicación.

Medios donde labora



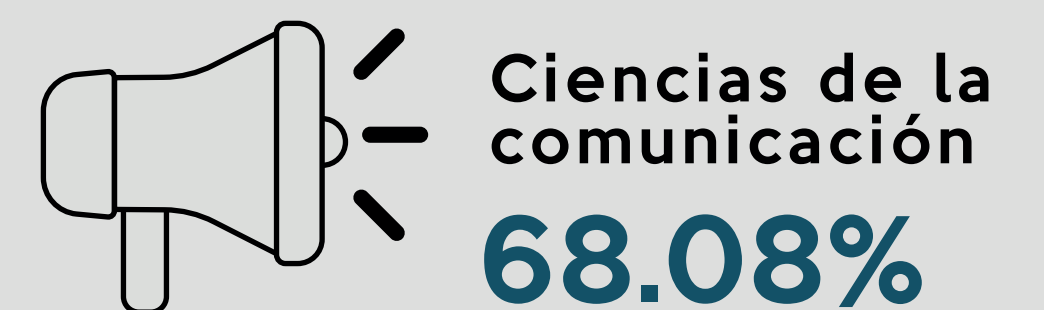
Cargo o función que desempeña



Formación académica

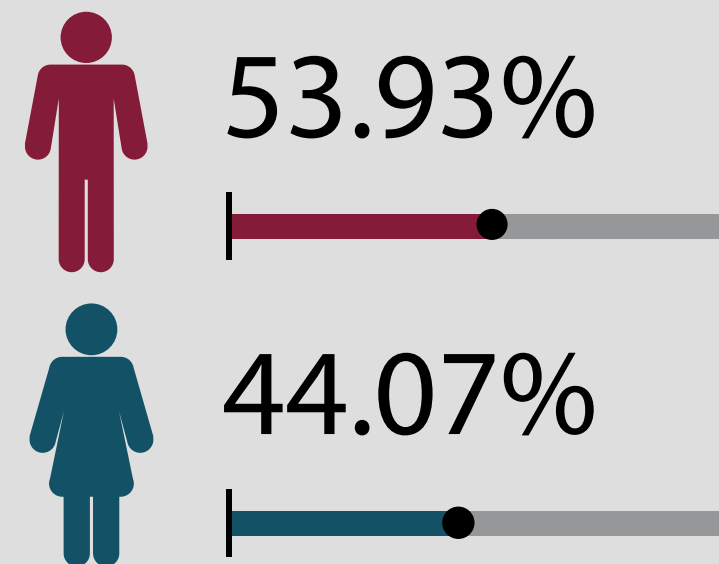


Carrera profesional



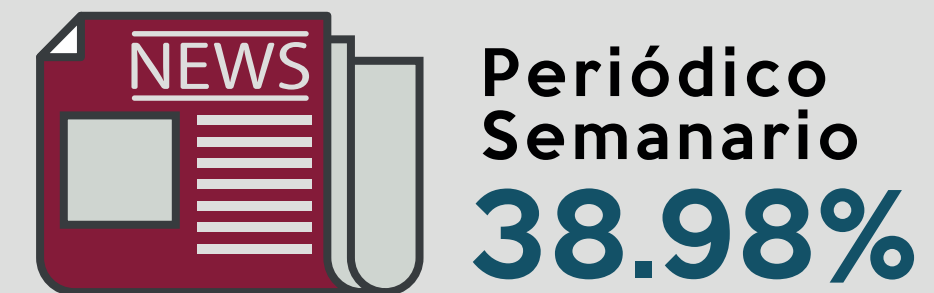

Ingreso mensual:

\$5,601.00 - \$9,600.00



- Se describen las características de los periodistas del territorio veracruzano cuyo ingreso mensual oscila entre \$5,601 a \$9,600 quienes predominantemente se encuentran en las regiones Centro y Sur del territorio veracruzano, en cuestión de género un 53% son hombres por un 44% de mujeres, laboran principalmente en medios digitales, radio y semanarios, con un rol de reportero y directores de medios, con una formación académica en un 66% de licenciatura en área de la comunicación.

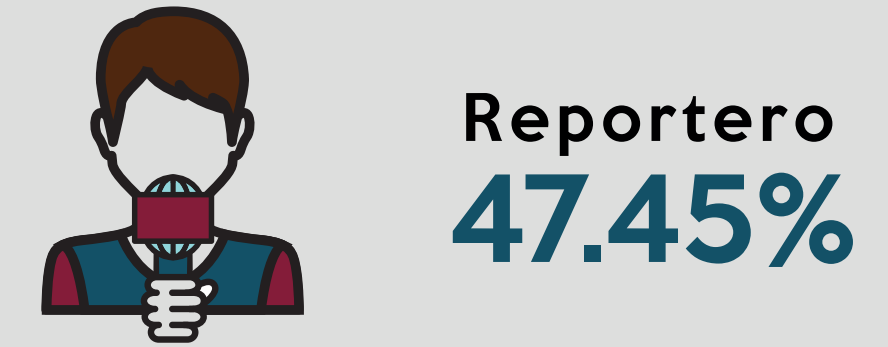
Medios donde labora



Cargo o función que desempeña



Cargo o función que desempeña



Formación académica

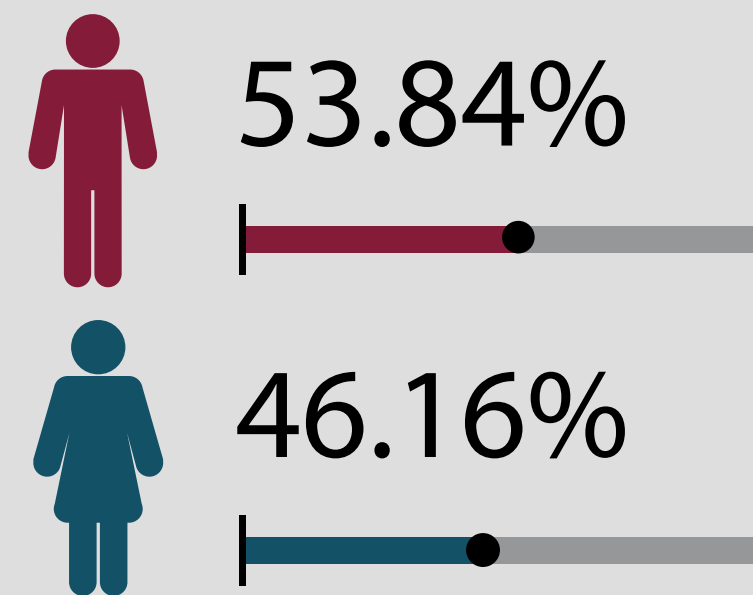
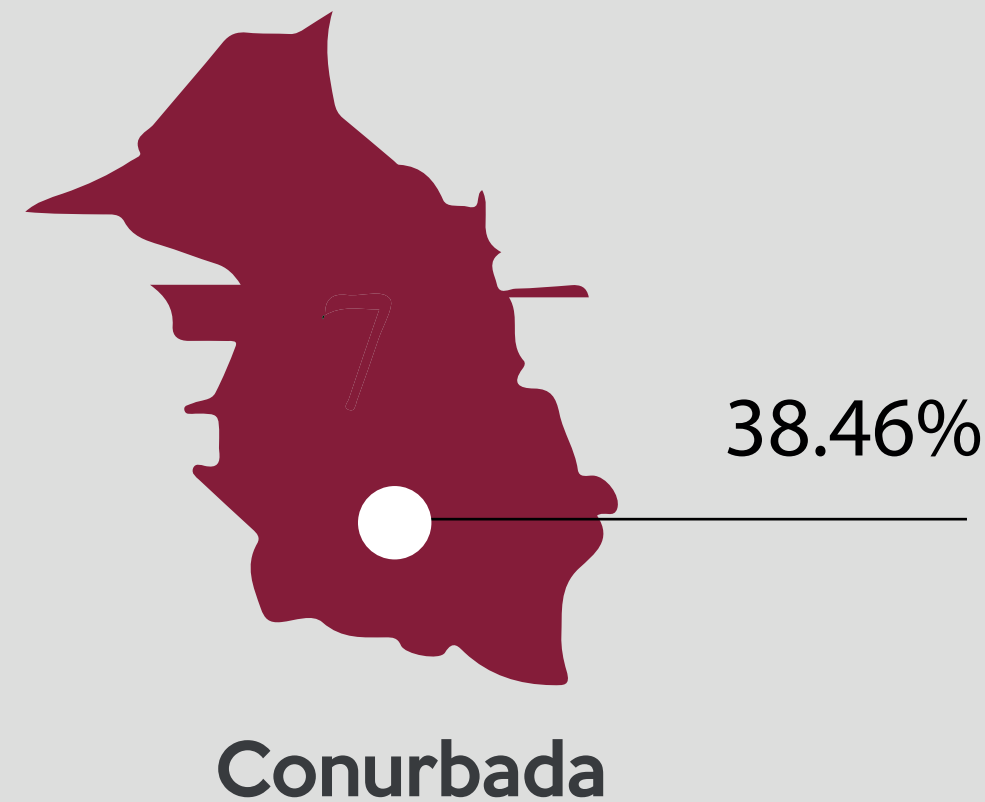


Carrera profesional



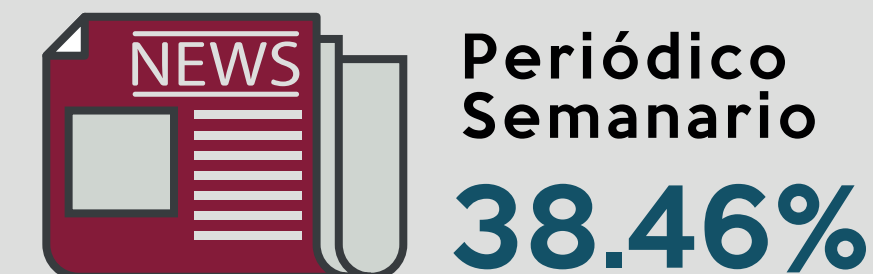
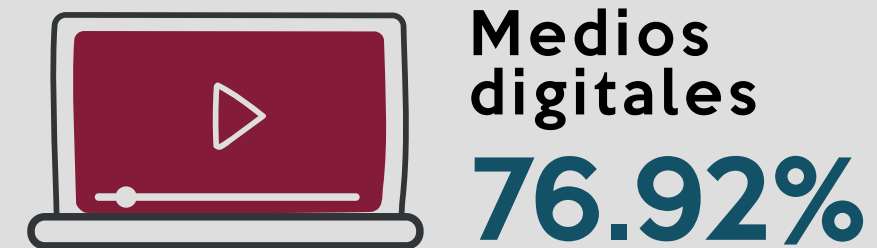
Ingreso mensual:

\$9,601.00 - \$11,600.00



- Se describen las características de los periodistas del territorio veracruzano cuyo ingreso mensual oscila entre \$ 9,601 a \$11,600 quienes predominantemente se encuentran en la región Conurbada del territorio veracruzano, en cuestión de género un 53% son hombres por un 46% de mujeres, laboran principalmente en medios digitales, radio y semanarios, con un rol de reportero y directores de medios, con una formación académica en un 61% de licenciatura en área de la comunicación.


Medios donde labora



Cargo o función que desempeña




Cargo o función que desempeña



Formación académica



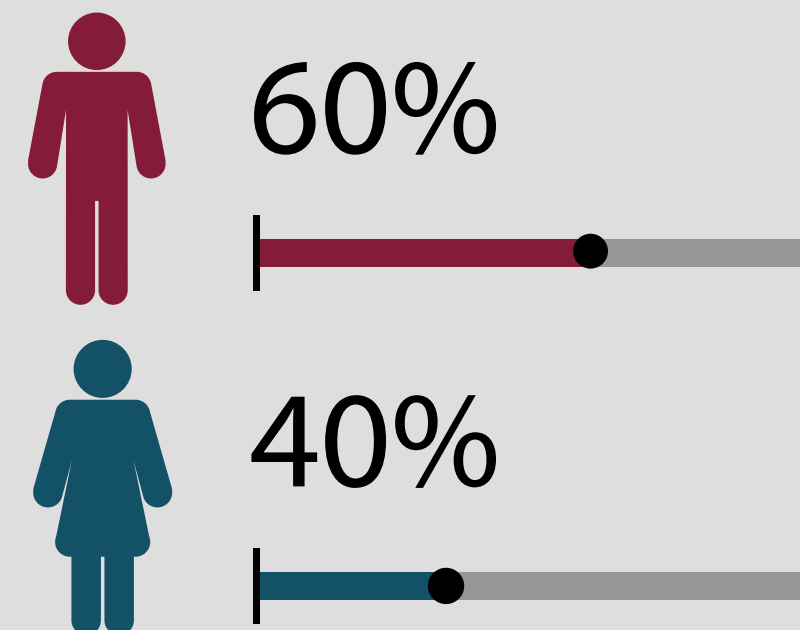
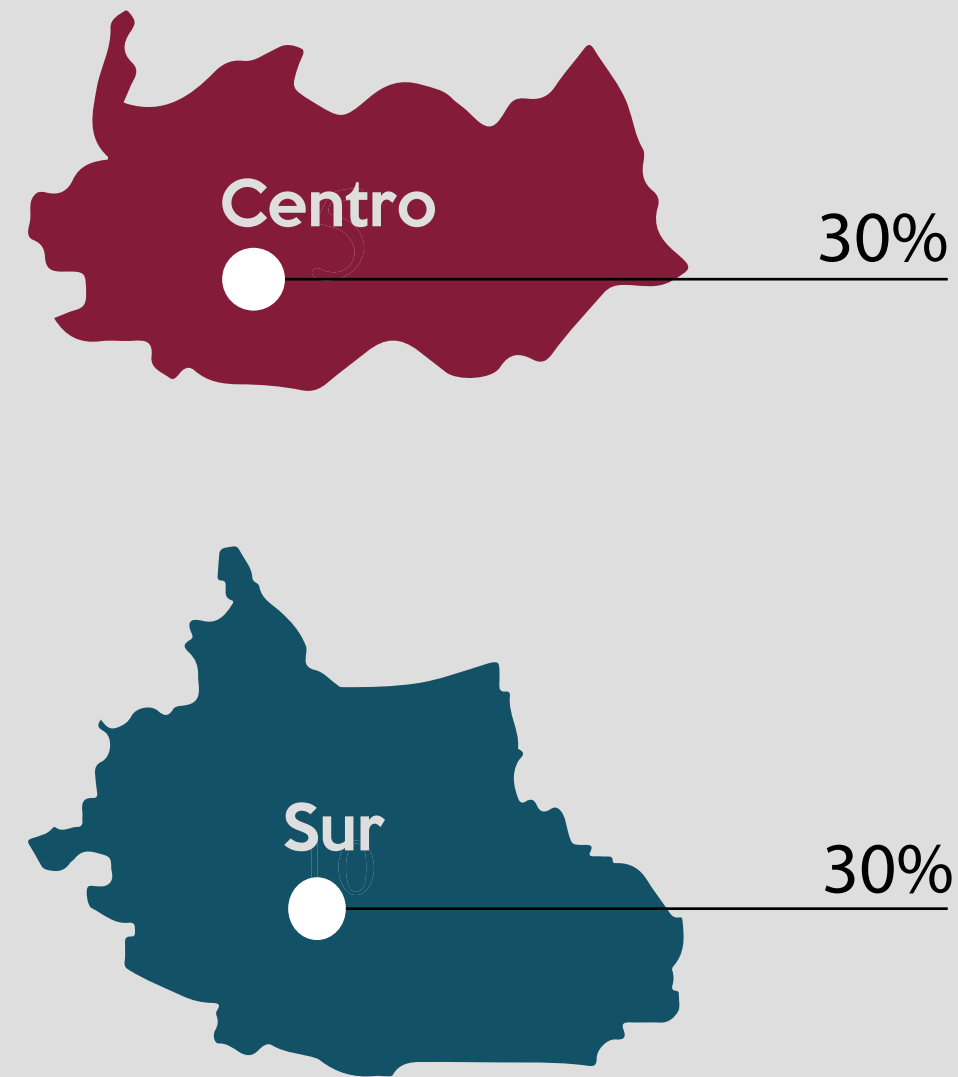
Carrera profesional



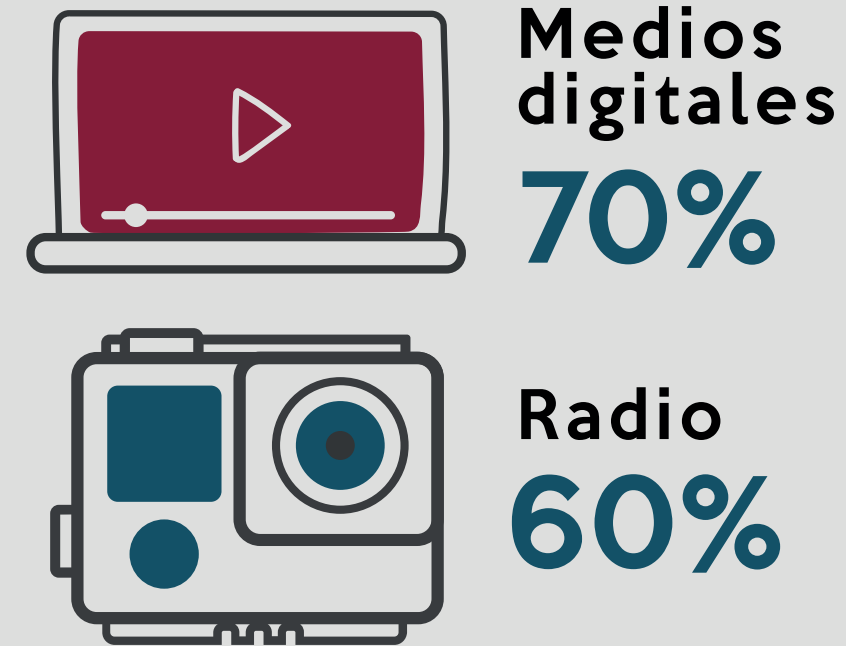
Ingreso mensual:

\$11,601.00 - \$15,600.00


Se describen las características de los periodistas del territorio veracruzano cuyo ingreso mensual oscila entre \$11,601 a \$15,600 quienes predominantemente se encuentran en las regiones Centro y Sur del territorio veracruzano, en cuestión de género un 60% son hombres por un 40% de mujeres, laboran principalmente en medios digitales y radio, con un rol de reporteros, jefes de área y conductores radiofónicos, con una formación académica en un 60% de licenciatura en área de la comunicación.



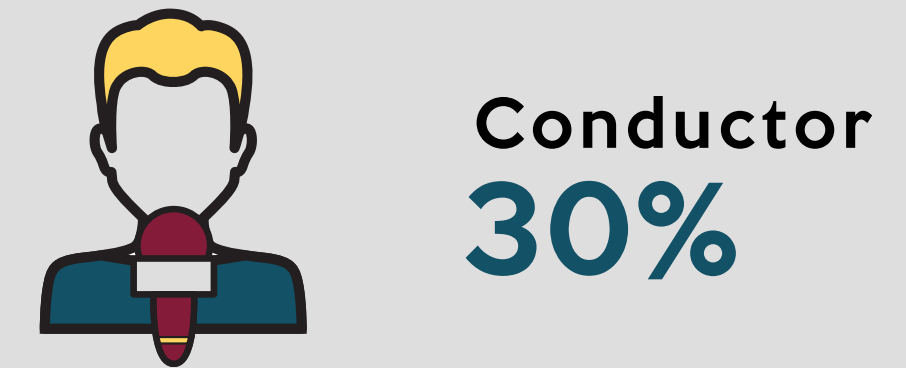
Medios donde labora



Cargo o función que desempeña



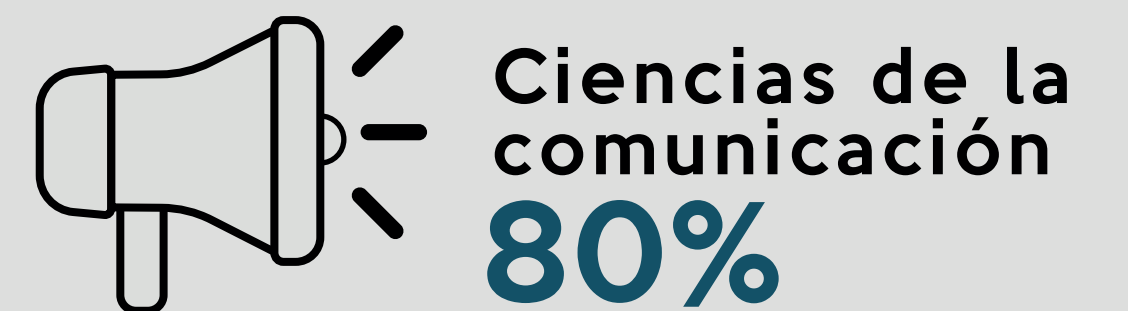
Cargo o función que desempeña



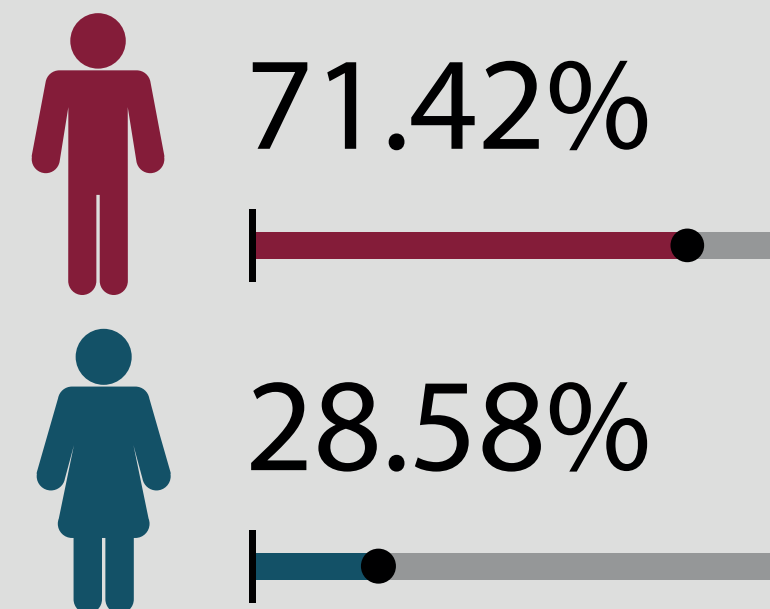
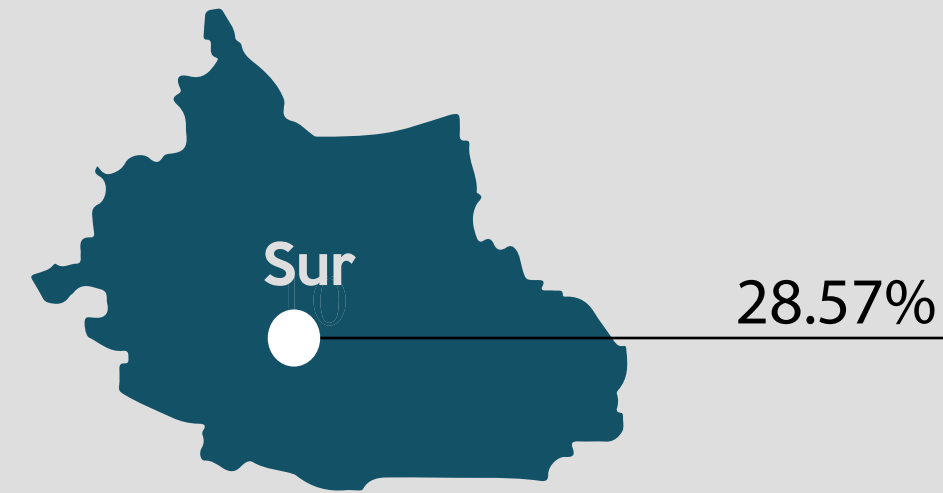
Formación académica



Carrera profesional

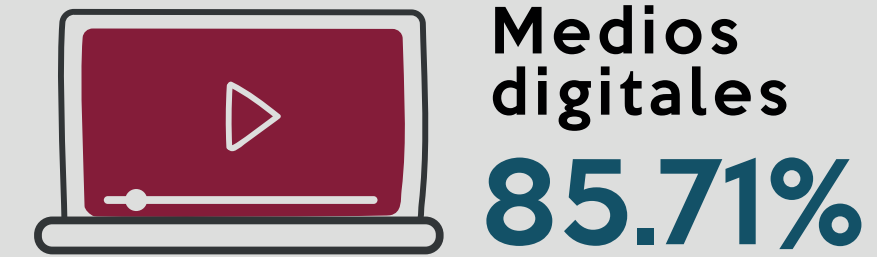


Ingreso mensual: \$15,600.00 - Más

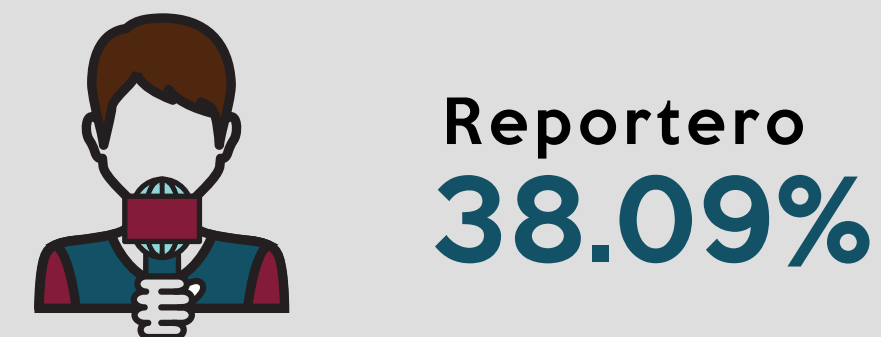


Se describen las características de los periodistas del territorio veracruzano cuyo ingreso mensual oscila entre \$15,600 o más, quienes predominantemente se encuentran en las regiones Centro y Sur del territorio veracruzano, en cuestión de género un 71% son hombres por un 28% de mujeres, laboran principalmente en medios digitales,

Medios donde labora




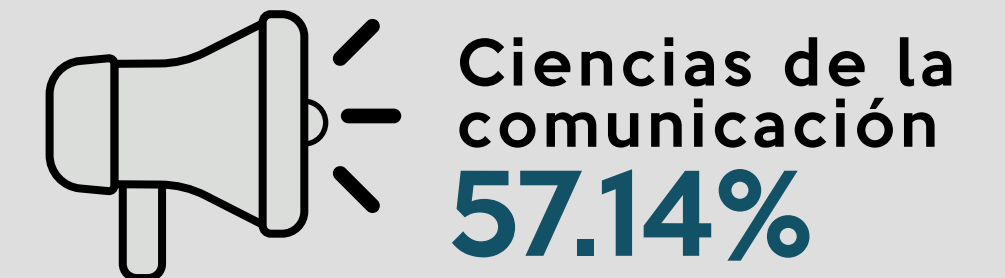
Cargo o función que desempeña



Formación académica




Carrera profesional





Hallazgos

Segunda parte



Nivel de estudios de periodistas del territorio veracruzano

	N=	%
Educación básica	7	3.1 %
Bachillerato	27	12.2 %
Técnico superior	14	6.3 %
Licenciatura	136	61.8 %
Posgrado	36	16.3 %
Total	220	99.7 %

Nivel de estudios de periodistas del territorio veracruzano por regiones

	Norte	Centro	Las Montañas	Zona Conurbada	Papaloapan Los Tuxtlas	Sur
Educación básica	0 %	1.6 %	5.2 %	5.4 %	0 %	4.1 %
Bachillerato	22.2 %	9.6 %	10.5 %	21.6 %	21 %	2.0 %
Técnico superior	0 %	3.2 %	5.2 %	2.7 %	10.5 %	12.5 %
Licenciatura	70 %	64.5 %	57.8 %	48.6 %	68.4 %	66.6 %
Posgrado	7.40 %	20.9 %	21.0 %	21.6 %	0 %	14.5 %

Periodistas del territorio veracruzano con título y cédula profesional

	N=	%
Sí, cuenta con título y cédula profesional	36	26.4 %
Únicamente cuento con título	27	19.8 %
No cuento con título y cédula	73	53.6 %
Total	136	99.8 %

Motivos por los cuales los periodistas del territorio veracruzano no cuentan con título y cédula profesional

	N=	%
Pendiente de realizar tesis	22	30.1 %
Carrera trunca	15	20.5 %
Falta de recursos económicos	13	17.8 %
Pendiente un trámite administrativo	12	16.4 %
Pendiente de realizar tesis y servicio social	11	15.0 %
Total	73	99.8 %

Perfil profesional de los periodistas del territorio veracruzano

	N=	%
Ciencias de la Comunicación	86	63.2 %
Derecho	23	16.9 %
Otras carreras	11	8.0 %
Ciencias de la educación y afines	7	5.1 %
Periodismo	4	2.9 %
Lengua y literatura hispánica	3	2.2 %
Ingenierías	2	1.4 %
Total	136	99.7 %

Instituciones de Educación Superior donde realizaron
sus estudios periodistas del territorio veracruzano

	N=	%
Universidad Veracruzana	43	31.6 %
Universidad del Golfo	18	13.2 %
Universidad del Istmo Americana	16	11.7 %
Universidad Popular Autónoma de Veracruz	9	6.6 %
Universidad del Sotavento	6	4.4 %
Universidad de la Huasteca Veracruzana	5	3.6 %
Universidad de Xalapa	4	2.9 %
Universidad Autónoma Metropolitana (UAM)	3	2.2 %
Universidad Cristóbal Colón	2	1.4 %
Universidad Pedagógica Nacional	2	1.4 %

Periodistas del territorio veracruzano que han tomado un curso relacionado con el ejercicio periodístico en los últimos tres años (2018-2020)

	N=	%
Sí, he tomado cursos	173	78.6 %
No he tomado ningún curso	37	16.8 %
Sí, he tomado cursos, pero de otros temas	10	4.5 %
Total	220	99.9 %

Periodistas del territorio veracruzano que han tomado un diplomado relacionado con el ejercicio periodístico en los últimos tres años (2018-2020)

	N=	%
Sí, he tomado un diplomado	98	44.5 %
No he tomado ningún diplomado	114	51.8 %
Sí, he tomado diplomados, pero de otros temas	8	3.6 %
Total	220	99.9 %

Periodistas del territorio veracruzano que han tomado un curso ofertado por la CEAPP, en los últimos tres años (2018-2020)

	N=	%
Sí, he tomado un curso	120	54.5 %
No he tomado ningún curso	100	45.4 %
Total	220	99.9 %

Periodistas del territorio veracruzano que han tomado un curso ofertado por la CEAPP por regiones

Norte	Centro	Las Montañas	Zona Conurbada	Papaloapan Los Tuxtlas	Sur
15 %	28.3 %	10.0 %	10.8 %	12.5 %	23.3%

Temáticas de interés de periodistas en territorio veracruzano para ser abordados en un curso y/o diplomado

	N=	%
Herramientas digitales para el periodismo	85	40 %
Redacción de textos periodísticos	58	27.3 %
Seguridad digital	41	19.3 %
Diseño gráfico	37	17.4 %
Seguridad y autoprotección	36	16.9 %
Transparencia y acceso a la información	36	16.9 %
Derechos humanos	35	16.5 %
Modelos de financiamiento y sustentabilidad	32	15.0 %
Género	29	13.6 %

Eventos de los que han realizado cobertura periodistas en territorio veracruzano

	N=	%
Procesos electorales	195	91.9 %
Manifestaciones pacíficas	159	75.0 %
Grupos activistas y/o conflictos sociales	150	70.7 %
Manifestaciones violentas	128	60.3 %
Homicidios, secuestros	110	51.8 %
Relacionadas con el crimen organizado	99	46.6 %

Casos de intimidación de periodistas del territorio veracruzano

	N=	%
Sí	45	20.4 %
No	175	79.5 %
Total	220	99.9 %

Personajes a quienes los periodistas en territorio veracruzano señalaron de hacer intimidación

	N=	%
Personaje no identificado (espacios virtuales)	17	37.7 %
Por el crimen organizado	11	24.4 %
Por miembro de Seguridad Pública del Estado	10	22.2 %
Por un personaje de gobierno municipal	9	20.0 %
Por un personaje de gobierno del estado	8	17.7 %
Por miembros de policía municipal	6	13.3 %
Por miembros de la Guardia Nacional	2	4.4 %

Número de periodistas del territorio veracruzano que han sufrido intimidación por su género

	N=	%
Sí	45	20.4 %
No	175	79.5 %
Total	220	99.9 %

Espacios y/o personas a quienes los periodistas en territorio veracruzano señalaron de intimidar por cuestión de género

	N=	%
Por los mismos compañeros del gremio	18	40.0 %
En alguna dependencia pública	12	26.6 %
En su propio centro de trabajo	7	15.5 %
En su hogar	3	6.6 %
En la vía pública	2	4.4 %



Universidad Veracruzana

Facultad de Ciencias
Administrativas y Sociales

Junio 2021

